

Smontagomme TCX645HD

Per autocarri, trattori & tutti gli altri mezzi pesanti

NOVITÀ

OPTIONAL

Optional più comuni



NOVITÀ
Kit di controllo wireless
RP11-8-12400014
Facilita l'uso della pedaliera



Rullo tubeless
RP11-2306040
Assiste la stallonatura,
il montaggio e lo
smontaggio di
pneumatici tubeless



Morsetto
RP11-801251904
Per pneumatici skidder
e tipologie simili



Estensioni autocentranti
RP11-8-12100155
Aumenta la dimensione massima
di serraggio a 56" (pollici)

Specifiche tecniche


| | |
|--------------------------------|--|
| Alimentazione | 230V, 26A, 50Hz, 3ph oppure 400V, 26A, 50Hz, 3ph |
| Potenza | |
| Motore pompa | 2 hp |
| Motoriduttore (2 velocità) | 2 hp |
| Min. serraggio centrale | 100 mm |
| Serraggio cerchio | 14"-46" Fino a 56" con accessori optional |
| Capacità ruota | |
| Max. diametro | 90.5" (2300 mm) |
| Max. larghezza | 42" (1065 mm) |
| Max. peso | 1000 kg |
| Speed | 10 - 5 giri/min. |
| Dimensions (min-max) | |
| Altezza | 940-1550 mm |
| Larghezza | 2032-2388 mm |
| Profondità | 1626-2108 mm |
| Peso | 740 kg |

Modelli

TCX645HD-235 Smontagomme per mezzi pesanti con accessori standard, 230V, 3Ph, 50Hz

TCX645HD-435 Smontagomme per mezzi pesanti con accessori standard, 400V, 3Ph, 50Hz

Accessori standard



- A.** Griffe serraggio cerchi in lega
- B.** Pinze per ruote in acciaio
- C.** Pinze per ruote in alluminio
- D.** Pasta di montaggio e pennello
- E.** Leva
- F.** Leva



A causa del continuo avanzamento tecnologico, specifiche tecniche, modelli e opzioni sono soggetti a cambiamenti senza preavviso.

0818AH
Copyright © 2018, Hunter Engineering Company



Via A. De Curtis, 12- 35020 Due Carrare (PD)- Italy
Tel: +39 049 9126220 - info@commerciale-lmv.it
www.commerciale-lmv.it

Modello 7498-TE-05, 08/18



Caratteristiche TCX645HD

ESCLUSIVO

Pedaliera mobile



- ✓ Design semplice ed intuitivo
- ✓ Sicuro ed efficiente
- ✓ **NOVITÀ** Optional funzioni wireless

STANDARD

Potente ed efficiente

- ✓ Il mandrino, con capacità di 1600 kg, solleva la ruota in posizione.
- ✓ La pompa idraulica funziona solo quando lo smontagomme è in uso

STANDARD

Sicuro e di facile utilizzo

- ✓ La pedana idraulica sposta la ruota sul morsetto - un must per pneumatici più grandi e pesanti
- ✓ **NOVITÀ** Il carro porta-utensili idraulico consente di risparmiare tempo e fatica

Mandrino idraulico




- ✓ Due velocità di rotazione che operano in senso orario ed antiorario
- ✓ Capacità di serraggio standard 14"-46" (pollici)

Montaggio e smontaggio con facilità



- ✓ Posizionare le pinze e far ruotare il primo tallone sul cerchio
- ✓ Riposizionare le pinze e far ruotare il secondo tallone
- ✓ Stallonatura e smontaggio di semplice esecuzione; in alcuni casi è anche possibile eseguire lo smontaggio in una singola operazione




TCX645HD

Nell'immagine mostrato con funzione wireless (optional)

STANDARD

Alloggiamento utensili

- ✓ Supporto per utensili integrato alla base



STANDARD

Disco e uncino

- ✓ Montaggio/smottaggio di ruote tubolari, super singole o più difficili da maneggiare



Operare su ruote difficili

- ✓ Pneumatici trattore e altri gruppi di ruote speciali vengono gestiti utilizzando gli stessi strumenti e le stesse tecniche.

