

**Speciale  
prodotti moto**

## CAVALLETTI MOTO &amp; ACCESSORI

## CAVALLETTO ANTERIORE

Cavalletto moto anteriore, con supporti a cono (Y003317) inclusi.

- Da utilizzarsi in abbinamento con supporti a cono (Y003317 - INCLUSI) o a rullo (Y003324 - VENDUTI SEPARATAMENTE)
- Dotato di protezioni in gomma che hanno anche funzione di stabilizzare il cavalletto

CODICE	RIFERIMENTO	DIMENS. (cm)	PESO (Kg)	NOTE
Y003306	FS-10+ SAC-10	b 43x67- h 33	3.7	CAVALLETTO + SUPPORTI CONO
Y003317	SAC-10	min. 16 max. 24.5	-	SUPPORTI A CONO
Y003324	SAR-10	min. 15 max. 24	-	SUPPORTI A RULLO

Y003306  
CAVALLETTO + SUPPORTI



Y003317 (CONO)



Y003324 (RULLO)

## CAVALLETTO ANTERIORE ALTO

Cavalletto moto anteriore alto, con cursori in gomma inclusi.

- Da utilizzarsi in abbinamento con supporti a cono (Y003317 - VENDUTI SEPARATAMENTE) o a rullo (Y003324 - VENDUTI SEPARATAMENTE)
- Dotato di protezioni in gomma che hanno anche funzione di stabilizzare il cavalletto

CODICE	RIFERIMENTO	DIMENS. (cm)	PESO (Kg)	NOTE
Y003301	FS-10/H+ SAC-10	b 36x62- h 35	3.8	CAVALLETTO + CURSORI IN GOMMA
Y003317	SAC-10	min. 16 max. 24.5	-	SUPPORTI A CONO
Y003324	SAR-10	min. 15 max. 24	-	SUPPORTI A RULLO

Y003301  
CAVALLETTO + SUPPORTI



Y003317 (CONO)



Y003324 (RULLO)

## CAVALLETTO POSTERIORE

Cavalletto moto posteriore, con supporti in gomma (Y003309) inclusi.

- Da utilizzarsi in abbinamento con supporti in gomma (Y003309 - INCLUSI) o a forchetta (Y003303 - VENDUTI SEPARATAMENTE).
- Dotato di protezioni in gomma che hanno anche funzione di stabilizzare il cavalletto

CODICE	RIFERIMENTO	DIMENS. (cm)	PESO (Kg)	NOTE
Y003307	RS-17+ SBG-10	b 54x67- h 34	3.9	CAVALLETTO + SUPPORTI IN GOMMA
Y003309	SBG-10	min. 27.5 max. 34.5	-	SUPPORTI IN GOMMA
Y003303	SAF-10	min. 30 max. 37	-	SUPPORTI A FORCHETTA

Y003307  
CAVALLETTO + SUPPORTI



Y003309 (GOMMA)



Y003303 (FORCHETTA)

## CAVALLETTO POSTERIORE MONOBRACCIO

Cavalletto moto posteriore, monobraccio

- Dotato di protezioni in gomma che hanno anche funzione di stabilizzare il cavalletto

PERNI NON INCLUSI



Y003310  
MONOBRACCIO SINISTRO



Y003310  
MONOBRACCIO DESTRO

CODICE	RIFERIMENTO	DIMENSIONI (cm)	PESO (Kg)	NOTE
Y003310	RS-16	b 55x70- h 42.5	5.6	MONOBRACCIO SINISTRO
Y003310	RS-16/R	b 55x70- h 42.5	5.6	MONOBRACCIO DESTRO

SPECIFICARE AL MOMENTO DELL'ORDINE SE MONOBRACCIO SINISTRO O DESTRO



Y003332



Y003331



Y003334



Y003326



Y003314



Y003328

CODICE	RIFERIMENTO	DIAMETRO (cm)	COMPATIBILITÀ
Y003332	PMB-650	Ø 30	BMW F650CS - F800-S/ST
Y003331	PMB-1200	Ø 51	BMW R1200 GS
Y003334	PMB-1200K	Ø 53	BMW
Y003326	PMD-01	Ø 21.8 - 25.9	DUCATI
Y003314	PMD-98/40	Ø 40.5	DUCATI
Y003328	PMM-01	Ø 42.5	MV AGUSTA - DUCATI 1098/1198/STREETFIGHTER

## CAVALLETTO SOTTOCANOTTO

Cavalletto moto sottocanotto, con perni adattatori inclusi

- PERNI: Ø13 - Ø15 - Ø17 - Ø18 - Ø20 - Ø23 - Ø27



Ø13

Ø15

Ø17

Ø18

Ø20

Ø23

Ø27



CODICE	RIFERIMENTO	DIMENSIONI (cm)	ALTEZZA (cm)	PESO (Kg)
Y003305	FS-11	48x63	min. 65 / max.82	7.1

## CAVALLETTO SOTTOCANOTTO

Cavalletto moto sottocanotto, dotato di perno conico e piastra.

- Regolabile su 4 altezze
- Braccio frontale estraibile

**PERNO CONICO:** UNIVERSALE

**PIASTRA:** MV AGUSTA - DUCATI



CODICE	RIFERIMENTO	DIMENSIONI (cm)	ALTEZZA (cm)	PESO (Kg)
Y003315	FS-11 NEW	37.5x50	min. 65 / max.80	11.7

## CAVALLETTO CENTRALE MCL-30

Cavalletto moto centrale, a vite.

- Più largo, per garantire la massima stabilità delle grosse cruiser.

### ATTENZIONE

QUESTI CAVALLETTI DEVONO ESSERE AZIONATI MANUALMENTE CON L'AUSILIO DI UNA CHIAVE DA 24MM, NON UTILIZZARE PISTOLE AD IMPULSO (PNEUMATICHE OD ELETTRICHE) CHE DANNEGEREBBERO LA FILETTATURA DELLA BARRA DI SOLLEVAMENTO.



CODICE	RIFERIM.	DIMENS.(cm)	ALTEZZA (cm)	PORTATA (Kg)
Y000557	MCL-30	25x40	min. 8.5 / max.35	max. 500

## CAVALLETTO CENTRALE CFL-500

Cavalletto moto centrale, appositamente progettato per custom e cruiser.

Il piano di sollevamento è composto da due binari di ampie dimensioni che garantiscono la massima stabilità del veicolo sollevato e sono ricoperti di gomma antigraffio per proteggere la verniciatura dei telai

- Ruote accoppiate e piroettanti a 360°
- Azionamento: pompa pedale



CODICE	RIFERIM.	LARGH.(cm)	ALTEZZA (cm)	PORTATA (Kg)
Y003335	CFL-500	38	min. 11 / max. 45	max. 500

## NOTTOLINI

SPECIFICARE AL MOMENTO DELL'ORDINE LA MISURA



M6



M8



M10

CODICE	RIFERIMENTO	PERNO (mm)	COMPATIBILITÀ
A000001	M6	6	YAMAHA - APRILIA - TRIUMPH
A000001	M8	8	SUZUKI - HONDA - DUCATI
A000001	M10	10	KAWASAKI

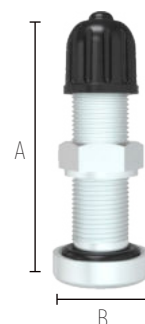
# VALVOLE & ACCESSORI

## VALVOLA LEGA LEGGERA MOTO TB

Valvola tubeless in alluminio, anodizzata.

- Coppia di serraggio 7-10 Nm
- **FORO 8.3 MM**
- Tenuta O-ring
- Sede Torx

PREZZO SINGOLO - ACQUISTO MIN. 10 PEZZI



Foro  
8.3 mm

CODICE	RIFERIMENTO	ETRTO	N. MICHELIN	AxB (mm)	FORO (mm)
V005095	0535 TUMO	V1.10.1	1674	34x14.5	8.3

## VALVOLA MOTO TU/AP

Valvola tubeless in ottone, nichelata.

- Coppia di serraggio 7-10 Nm
- **FORO 8.3 MM**

PREZZO SINGOLO - ACQUISTO MIN. 10 PEZZI



Foro  
8.3 mm


CODICE	RIFERIMENTO	AxB (mm)	SERRAGGIO	FORO (mm)
V005084	0533 TUAP	26x14.5	7-10 Nm	8.3

## VALVOLA TBL TU-MOTO

Valvola tubeless in ottone, nichelata.

- Coppia di serraggio 3-5 Nm
- **FORO 8.3 MM**

PREZZO SINGOLO - ACQUISTO MIN. 10 PEZZI



Foro  
8.3 mm

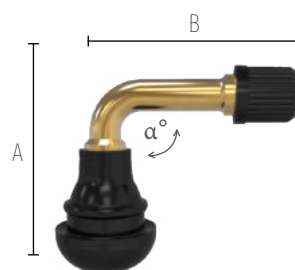
CODICE	RIFERIMENTO	ETRTO	AxB (mm)	FORO (mm)
V005096	0534 TUMOTO	V1.11.1	37x14	8.3

## VALVOLA SCOOTER CURVA

Valvola tubeless, snap-in.

- Curvatura 90°.
- **FORO 8.3 - 11.5 MM**

PREZZO SINGOLO - ACQUISTO MIN. 10 PEZZI



Foro  
8.3 mm

Foro  
11.5 mm

CODICE	RIFERIMENTO	AxB, (mm)	α°	SERRAGGIO	FORO (mm)
V005059	-	33x31	90°	3-5 Nm	8.3
V004810	0527 TUSCO	33x31	90°	3-5 Nm	11.5

### VALVOLA MOTO DUCATI COLORATA

Valvola tubeless in alluminio, anodizzata.

- Coppia di serraggio 7-10 Nm
- **FORO 8.3 MM**

PREZZO SINGOLO - ACQUISTO MIN. 10 PEZZI



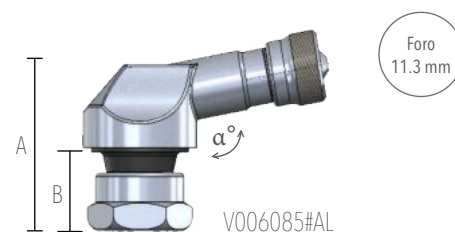
CODICE	ETRTO	A - B (mm)	$\alpha^\circ$	FORO (mm)	NOTE
V006089#AL	V1.10.2	22.5 - 12	10°	8.3	ALLUMINIO
V006089#B	V1.10.2	22.5 - 12	10°	8.3	BLU
V006089#N	V1.10.2	22.5 - 12	10°	8.3	NERO
V006089#O	V1.10.2	22.5 - 12	10°	8.3	ORO
V006089#R	V1.10.2	22.5 - 12	10°	8.3	ROSSO
V006089#S	V1.10.2	22.5 - 12	10°	8.3	SILVER

### VALVOLA MOTO COLORATA

Valvola tubeless in alluminio, anodizzata.

- Coppia di serraggio 3-5 Nm
- **FORO 11.3 MM**

PREZZO SINGOLO - ACQUISTO MIN. 10 PEZZI



CODICE	ETRTO	A - B (mm)	$\alpha^\circ$	FORO (mm)	NOTE
V006085#AL	V2.03.15	22.5 - 11.5	10°	11.3	ALLUMINIO
V006085#B	V2.03.15	22.5 - 11.5	10°	11.3	BLU
V006085#N	V2.03.15	22.5 - 11.5	10°	11.3	NERO
V006085#O	V2.03.15	22.5 - 11.5	10°	11.3	ORO
V006085#R	V2.03.15	22.5 - 11.5	10°	11.3	ROSSO
V006085#S	V2.03.15	22.5 - 11.5	10°	11.3	SILVER
V006085#V	V2.03.15	22.5 - 11.5	10°	11.3	VERDE

### VALVOLA TBL GOMMA TR438 MOTO

Valvola tubeless, snap-in.

- **FORO 8.8 MM**

PREZZO SINGOLO - ACQUISTO MIN. 10 PEZZI

CODICE	RIFERIMENTO	AxB (mm)	FORO (mm)
V005073	TR438	40.5	8.8



### SVITAVOLVINE C/CALAMITA MOTO TT

Estrattore meccanismo interno valvola moto, con impugnatura in metallo

- Versione corta

CODICE  
M004030



## CONTRAPPESI

### BARRETTA ADESIVA FE ZINCATO 5/2.5

Contrappesi adesivi in ferro zincato/verniciato

- Supporto biadesivo in schiuma nera di polietilene, con LINER HDPE azzurro



P002667#AL

CODICE	PESO (gr)	LARGHEZZA (mm)	SPESSORE (mm)	PEZZI	NOTE
P002667#AL	45	12	4.5	50	ALLUMINIO
P002667#A	45	12	4.5	50	ARANCIONE
P002667#B	45	12	4.5	50	BLU
P002667#BI	45	12	4.5	50	BIANCO
P002667#N	45	12	4.5	50	NERO
P002667#O	45	12	4.5	50	ORO
P002667#R	45	12	4.5	50	ROSSO
P002667#V	45	12	4.5	50	VERDE

### BARRETTA ADESIVA 5/2.5

Contrappeso adesivo in piombo

- Fornito con nastro adesivo in PU




CODICE	PESO (gr)	LARGHEZZA (mm)	SPESSORE (mm)	PEZZI	NOTE
P002609	50	11	7	25	CROMATA
P002611	50	11	7	100	STANDARD

### BARRETTA ADESIVA MOTO SOTTILE 5/5

Contrappesi adesivi in acciaio zincato/verniciato

- Nastro adesivo NORBOND V2800



P002593#S

CODICE	PESO (gr)	LARGHEZZA (mm)	SPESSORE (mm)	PEZZI	NOTE
P002593#S	40	10	4.8	50	ACCIAIO ZINCATO
P002593#N	40	10	4.8	50	NERO
P002593#AL	40	10	4.8	50	GRIGIO

### ADESIVI MOTO 5/5

Contrappeso adesivo in piombo, non rivestito

- Fornito con nastro adesivo in PU



P002656

CODICE	PESO (gr)	LARGHEZZA (mm)	SPESSORE (mm)	PEZZI	NOTE
P002656	40	10	4.8	50	ALLUMINIO
P002655	40	10	4.8	50	NERO

### ■ ADESIVO SOTTILE MOTO NORTON 5/10

Contrappeso adesivo in piombo, non rivestito

- Fornito con nastro adesivo in PU



CODICE	PESO (gr)	LARGHEZZA (mm)	SPESSORE (mm)	PEZZI
P002595	60	15	5	100

### ■ PIOMBO MOTO

Contrappesi in piombo, per cerchi a raggio



P002612

P002613

P002614

P002615

P002616

CODICE	PESO (gr)	PEZZI
P002612	10	50
P002613	15	50
P002614	20	50
P002615	25	50
P002616	30	50



# RIPARAZIONE PNEUMATICI

## KIT AIR TUBELESS MOTO

Kit di riparazione rapida "portatile" (minime dimensioni) senza dover smontare gli pneumatici dai cerchi

- Cartucce di gas compresso per rigonfiare il pneumatico

BMW MOTORRAD APPROVAL

CONTUNUTO: 3x bombolette CO2 16gr.

1x adattatore

3x corpi di riparazione TL

1x Special Cement 4gr.

1x alesatore

1x coltellino tascabile



CODICE	PEZZI	IMPIEGO
Y000357	1	

**Indicazioni di sicurezza:** max. 400 km (velocità max 60 km/h).

Appena possibile, recarsi da uno specialista e far controllare lo pneumatico, per eseguire una riparazione permanente o per sostituirlo.

## KIT RIPARAZIONE PNEUMATICI SLIME

SIGILLANTE

- Sigilla istantaneamente forature fino a Ø6 mm
- Non danneggia i sensori TPMS

COMPRESSORE

- Tempo di gonfiaggio pneumatici standar: 8 minuti
- Manometro per la pressione pneumatici incluso
- Accessori di alimentazione per auto (12V) inclusi

CODICE	PESO (ml)	NOTE
Y003554	250 (SLIME)	SLIME + COMPRESSORE
S003839	500 (SLIME)	RICARICA SLIME



**Indicazioni di sicurezza:** riparazione temporanea, si consiglia di rimuovere entro 3 gg. o 160 Km

Appena possibile, recarsi da uno specialista e far controllare lo pneumatico, per eseguire una riparazione permanente o per sostituirlo.

## GONFIA E RIPARA

Gonfia e ripara istantaneamente ogni tipologia di pneumatico forato, con o senza camera d'aria.

Realizza una riparazione durevole formando, all'interno della gomma, una pellicola sigillante completa ed omogenea.

CODICE	PESO (ml)
S000995	300



## GRASSI MONTAGGIO &amp; LUBRIFICANTI

## ■ CERA AUTO/MOTO RED TT (WAX-H)

Cera di montaggio/smontaggio adatta a tutte le applicazioni su pneumatici moto/vettura standard.

- Essiccazione rapida
- Assume colorazione trasparente dopo l'asciugatura

CODICE	PESO (Kg)
S005103	5



## ■ GRASSO MOTORE MULTIUSO

Speciale grasso multiuso al litio ambrato, indicato per l'ingrassaggio dove non si richiedano prodotti specifici.

- Elevata stabilità termica in un range di temperatura da -20°C a +130°C.
- Alta stabilità meccanica, massima resistenza all'ossidazione e all'acqua.

CODICE	PESO (g)
S000966	850



## ■ PASTA SPRAY MICHELIN BIB'UP

Prodotto utilizzato per la lubrificazione tra cerchio e pneumatico per montaggio/smontaggio di pneumatici per auto, furgoni e moto.

- Non sviluppa corrosione su acciaio o leghe di alluminio
- Asciuga rapidamente
- Dopo l'asciugatura, assume colorazione trasparente

CODICE	PESO (g)
S000982	400



## ■ PULITORE FRENI PULIFREN

Pulitore freni veicoli

- Elimina sporco, grasso, senza lasciare residui oleosi
- Non intacca le superfici

CODICE	PESO (ml)
S000994	500



# SERRAGGIO


## CHIAVE DINAMOMETRICA SERIE 900 - TECNOGI

Chiave dinamometrica con "meccanismo di scatto a braccio variabile", che permette di regolare la coppia di serraggio mediante la variazione della posizione reciproca dei leverismi interni.

- Regolazione rapida: dopo l'uso non è necessario regolare la chiave sui valori più bassi della scala
- Serraggi rapidi e precisi: la regolazione avviene in pochi secondi allentando e facendo scorrere il cursore sulla scala fino al valore desiderato; riavvitare il cursore per fissare la coppia
- Precisione di serraggio  $\pm 3\%$

CONFORME ALLA NORMA UNI EN ISO 6789:2004



CODICE	MODELLO	ATTACCO QUADRO	CAPACITÀ	L (mm)	PESO (Kg)	IMPIEGO
Y000288	906	1/2"	10-60 Nm	380	1	

## BUSSOLA SPECIALE ASSE RUOTE (MULTICHIAVE)

Bussola speciale per l'asse delle ruote moto.

- 4 misure, esagono maschio: 17 - 19 - 22 - 24 mm
- Ideale per veicoli a marchio YAMAHA, KAWASAKI, BMW, SUZUKI, HONDA



CODICE	RIFERIMENTO	ATTACCO	MISURA (mm)
B000010	BGS 5058	3/8"	17 - 19 - 22 - 24

## BUSSOLE DADI PERNO RUOTA DUCATI

Bussole speciali moto, adatte per svitare e serrare dadi perno ruota DUCATI.

- Lega alluminio anodizzata

### MODELLI DUCATI COMPATIBILI

1098, 1198, STREETFIGHTER, 748, 848, 916, 996, 998, HYPERMOTARD, MULTISTRADA, MONSTER, SUPERSPORT, SPORT CLASSIC



CODICE	RIFERIMENTO	ATTACCO	MISURE	LATI	NOTE	NOTE
B020287	BGS 5071	1/2"	55 mm	12	PERNO RUOTA POSTERIORE	SINGOLA BUSSOLA
			28 mm	6	PERNO RUOTA ANTERIORE	
B020286	BGS 5061	1/2"	55 mm	12	PERNO RUOTA POSTERIORE	SET 5 BUSSOLE
			46 mm	12	PERNO RUOTA POSTERIORE	
			28 mm	12	PERNO RUOTA ANTERIORE	
			41 mm	6	PERNO RUOTA POSTERIORE	
			30 mm	6	PERNO RUOTA ANTERIORE	
28 mm	6	PERNO RUOTA ANTERIORE				

### SET INSERTI ESAGONALI

Set inserti esagonali, indicati per operazioni su assi e forcelle

- Adattatore attacco quadro femmina da 1/2"
- 4 misure: 17 - 19 - 22 - 24 mm
- MATERIALE: chrom vanadium



CODICE	RIFERIMENTO	ATTACCO	MISURA (mm)
B000011	BGS 5060	1/2"	17 - 19 - 22 - 24

## ATTREZZATURA & UTENSILI

### LEVA MOTO DOW 38-8

Leva originale Dowidar, per moto

CODICE	LUNGHEZZA (mm)
Y002040	200



### LEVA SMONTAGOMME MOTO

CODICE	LUNGHEZZA (mm)
Y002016	280



### LEVA MOTO SPECIAL


CODICE	LUNGHEZZA (mm)
Y001999	380



### DISPOSITIVO BLOCCAGGIO UNICLAMP

Dispositivo di bloccaggio ruote universale, applicabile alla quasi totalità degli smontagomme da vettura con movimento concentrico delle griffe.

CODICE
Y000099



## BILANCIA RUOTE STATICO

Bilanciatrice statica utilizzabile su tutte le ruote, fino a 21"  
Veloce da assemblare, minor ingombro e più leggera, offre tutte le funzionalità necessarie nell'ambito della bilanciatura.

- Asta in acciaio da 12 mm
- Coppia di coni max. Ø40 mm



CODICE	RIFERIMENTO	DIMENS.(mm)	PESO (Kg)
Y003304	B-35N	385x175x493	6.7

## ADATTATORE - ASTA CON CONI

CODICE	RIFERIMENTO	DIMENS.(mm)	NOTE
A005844	B-A03	Ø10	MAXI SCOOTER
A005843	B-A00	Ø12	STANDARD



## ADATTATORE PIAGGIO X9 - ASTA CON CONI

CODICE	RIFERIMENTO
Y003219	B-A04



## KIT 3 CONI MOTO UNIVERSALI

Kit 3 coni componibili e 2 dadi di fermo per lavorare su tutti i tipi di cerchi moto e scooter

- Per foro cerchio da 35 mm a 100 mm

CODICE	RIFERIMENTO
Y003216	B-AU



## CONI ADATTATORI



Y003217



Y003218



Y003220



CODICE	RIFERIMENTO	IMPIEGO	NOTE
Y003217	B-A01	MONOBRACCIO	COPPIA CONI
Y003218	B-A02	BMW	CONO SINGOLO
Y003220	B-A05	BMW DA 2006	COPPIA CONI